

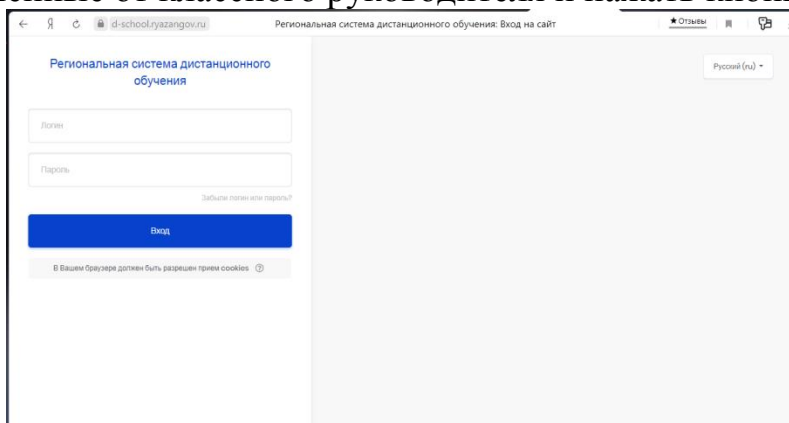
Памятка для учащегося

Уважаемый ученик!

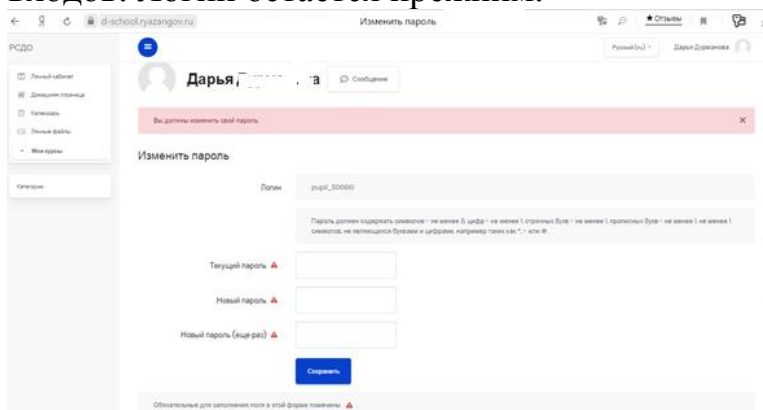
Коллективом МОУ Кадомская СШ им. С.Я. Батышева выбрана региональная система дистанционного обучения Moodle. Данная система доступна в сети Интернет по адресу <https://d-school.ryazangov.ru> Для входа в систему необходимо выполнить следующие действия:

1. Перейти по предложенной ссылке. (Если затрудняетесь, воспользуйтесь поисковой системой ЯНДЕКС. Наберите - «рязанская региональная система дистанционного обучения» и выберите предложенную ссылку, предварительно сверив со ссылкой из данной инструкции).

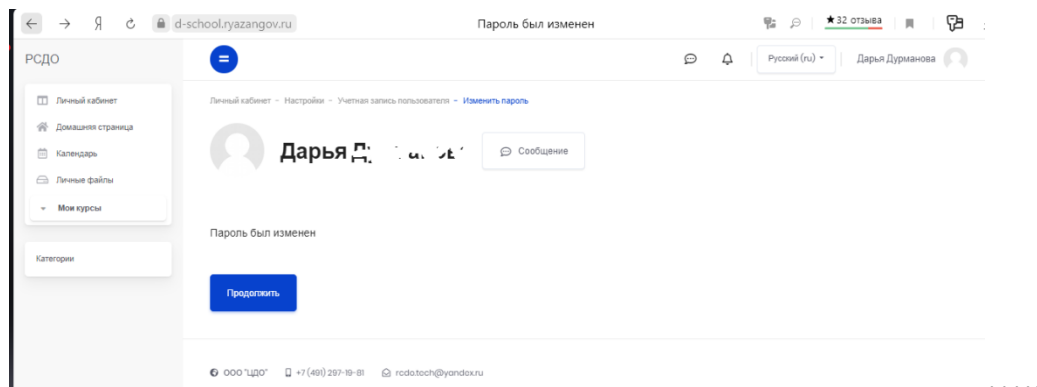
2. В появившемся окне будет предложено ввести логин и пароль, полученные от классного руководителя и нажать кнопку **ВОЙТИ**.



3. На следующей странице нужно поменять полученный пароль на новый пароль, придуманный Вами. Для этого заполните предложенные поля и запишите новый пароль на бумагу. Он потребуется для последующих входов. Логин остается прежним.



4. На следующей странице нажмите кнопку **продолжить**.



5. На следующей странице откройте раздел **МОИ КУРСЫ** и т.д.

При работе в дистанционной системе:

6 апреля 2020 года, понедельник.

Учащиеся заходят в систему после 12 часов дня 6 апреля. Знакомятся с материалами, выполняют домашнее задание. Если в системе нет материалов по каким-то предметам согласно расписанию, то обязательно необходимо зайти в электронный дневник, взять информацию оттуда. Направлять файлы с выполненными домашними заданиями позволяет и система «БАРС. Электронный дневник» – это может сделать каждый родитель через пункт «Обратная связь», тем самым проконтролировав выполнение домашнего задания.

7 апреля, вторник и далее - учащиеся могут заходить в систему, начиная с 8-30 и работать в ней.

В случае отсутствия сети Интернет предлагается следующая модель дистанционного обучения:

1. Получить от учителя задание для самостоятельного изучения с использованием голосовой связи, смс или мобильных приложений.

2. Получить от учителя домашнее задание или задание для самостоятельной работы с использованием голосовой связи, смс или других мобильных приложений либо по обычному телефону.

3. Приступить к выполнению задания. При наличии затруднений при его выполнении обратиться за помощью к ученику-наставнику по телефону, родителям. Если этой помощи окажется недостаточно, обратиться за помощью к учителю.

4. Завершить домашнее задание или самостоятельную работу и самому или с помощью родителей переслать результаты учителю с использованием голосовой связи, смс или мобильных приложений либо по обычному телефону.

Если возникает критическая ситуация с отсутствием какой-либо связи, ты можешь быть переведен на индивидуальный учебный план.